




ПРОФЕССИЯ ЦИФРА



«ЦИФРОВАЯ РОССИЯ» ЗАПУСКАЕТ ПРОЕКТ «ПРОФЕССИЯ ЦИФРА»

Получение ветеранами боевых действий новых цифровых специальностей. Бесплатная переподготовка и повышение квалификации по современным образовательным программам, востребованным в цифровой отрасли.

Проект реализуется на базе ФГАОУ ВО «Национальный исследовательский Томский государственный университет» в онлайн режиме. С 2024 года планируется подключение вузов-партнеров.

Описание этапов	Ответственные
1. Поиск ветеранов СВО, демонстрация новых возможностей и популяризация цифровых профессий	Региональные координаторы партпроекта «Цифровая Россия»
2. Регистрация на портале «Работа в России» через Госуслуги и открытие доступа для прохождения обучения	Региональные Центры занятости населения Министерства труда и социального развития РФ
3. Проведение обучения ветеранов СВО по цифровым специальностям	ФГБОУ ВО «Национальный исследовательский Томский государственный университет» и региональные образовательные организации в рамках сетевых программ обучения
4. Получение ветеранами СВО удостоверения о повышении квалификации государственного образца после окончания программы обучения	ФГБОУ ВО «Национальный исследовательский Томский государственный университет»
5. Устройство ветерана СВО на трудовую деятельность по новой цифровой специальности	Министерство труда и социального развития РФ при содействии региональных координаторов партпроекта «Цифровая Россия»

Переобучение будет проходить по программам :

01

- Азбука цифры.
Графический дизайн.
Разработка логотипа и фирменного стиля;
- Анализ данных на языке R;
- Аналитик кибербезопасности;
- Запуск технологичных стартап-проектов;
- Оператор беспилотных летательных аппаратов (БПЛА) мультироторного типа;

02

- Профессия Scrum-мастер;
- Разработка нейронных сетей на Python с нуля;
- Разработчик пользовательского интерфейса (UI-дизайнер);
- Сетевое оборудование и технологии;



03

- Цифровое 2D и 3D моделирование;
- BI-аналитика: введение в анализ и визуализацию данных;
- Excel – аналитик;
- Excel для анализа данных;
- Python для анализа данных;
- И другие.

Переобучение проходит в рамках Постановления
Правительства РФ № 800 от 21.05.2021.

В нём указаны социальные группы, имеющие право на бесплатное переобучение, в 2023 году в этот список добавлены ветераны боевых действий (СВО), участники боевых действий в ДНР и ЛНР с 2014 года, имеющие статус ветеранов. **Для переподготовки ветераны СВО должны иметь среднее профессиональное или высшее образование.**

Разработаны передовые образовательные программы продолжительностью 72 часа. По итогам выдается официальное свидетельство о повышении квалификации. Координаторы партпроекта на местах будут помогать участникам проекта от момента подачи заявки на участие в обучении до трудоустройства по цифровой специальности.



ЦЕЛИ ПРОЕКТА

01

Стимулировать социализацию ветеранов СВО через получение новой цифровой специальности;



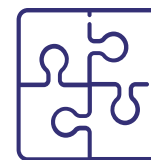
02

Провести переобучение ветеранов боевых действий СВО;



03

Проконтролировать трудоустройство переобученных лиц после окончания переподготовки.



Реализация проекта «Профессия цифра» в 2023 году будет проходить в 10 субъектах Российской Федерации



ПЛЮСЫ ОТ НОВОЙ ИТ-ПРОФЕССИИ

→ Стабильный
доход

→ Удаленная работа

→ Открытые возможности
для саморазвития

→ Возможность планировать
свое время

→ Участие в больших проектах

→ Приобщение к современным
технологиям

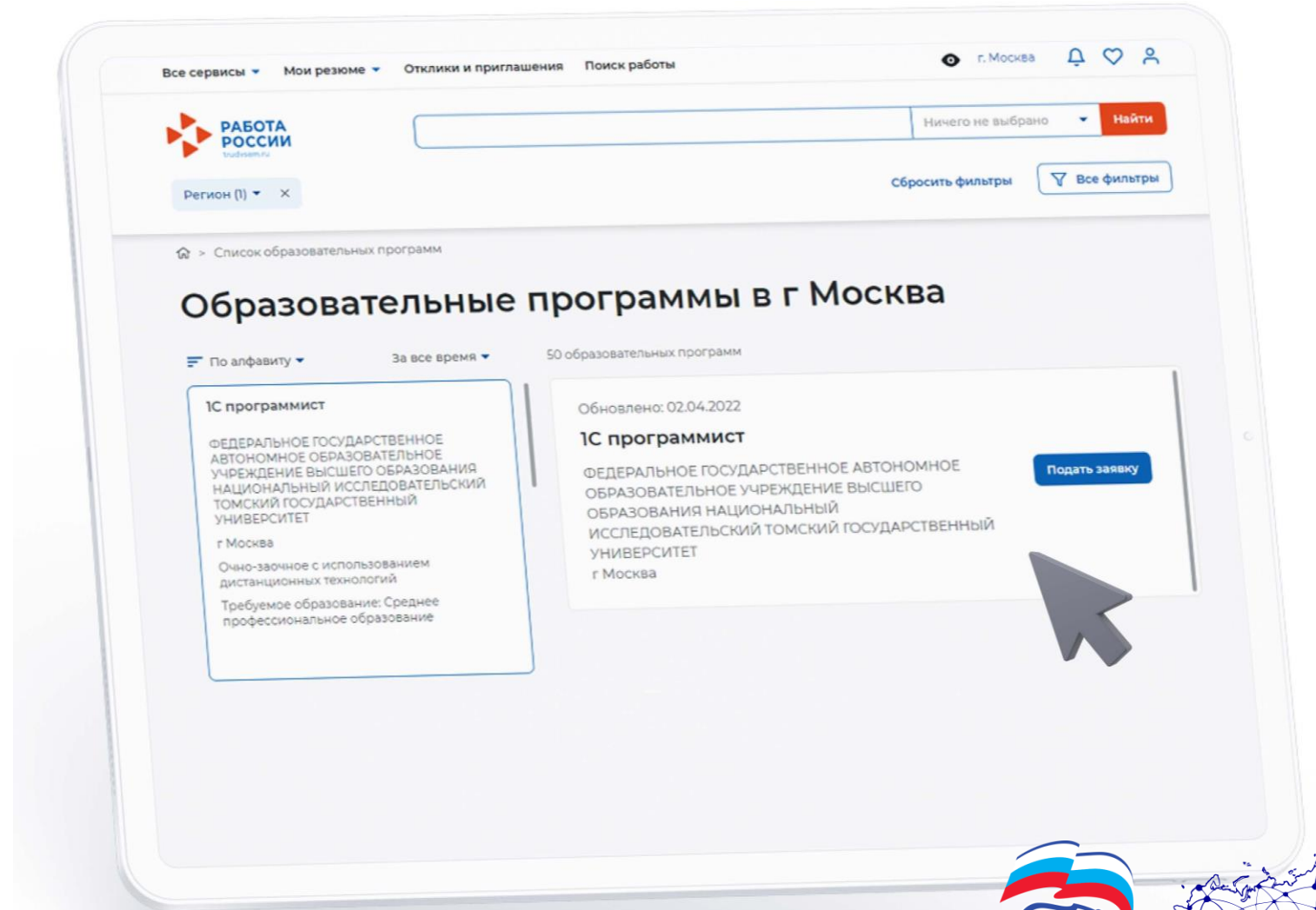
ИНСТРУКЦИЯ ПО ПОДАЧЕ ЗАЯВКИ НА УЧАСТИЕ В ФЕДЕРАЛЬНОМ ПРОЕКТЕ «СОДЕЙСТВИЕ ЗАНЯТОСТИ»

01

Перейдите по ссылке:

<https://trudvsem.ru/educational-programs/>

Откроется каталог программ.



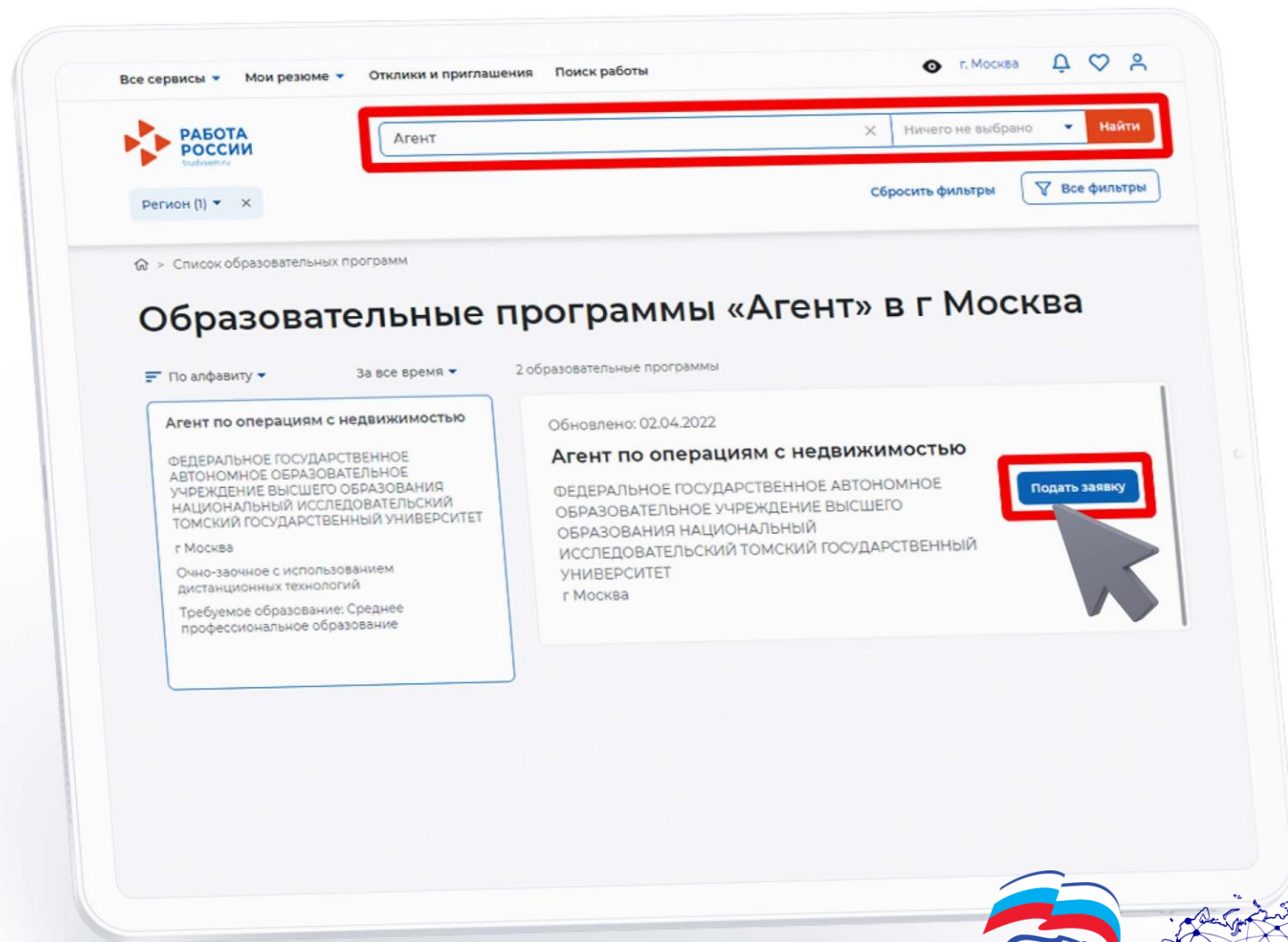
09

02

Начните вводить название программы, которую вы выбрали в форме заявки на сайте.

Обращаем внимание, что на портале бывают сбои. Если вы не можете найти свою программу обучения, попробуйте оставить только первое слово из названия и нажмите «Найти».

После того как вы нашли нужную программу, нажмите «Подать заявку».



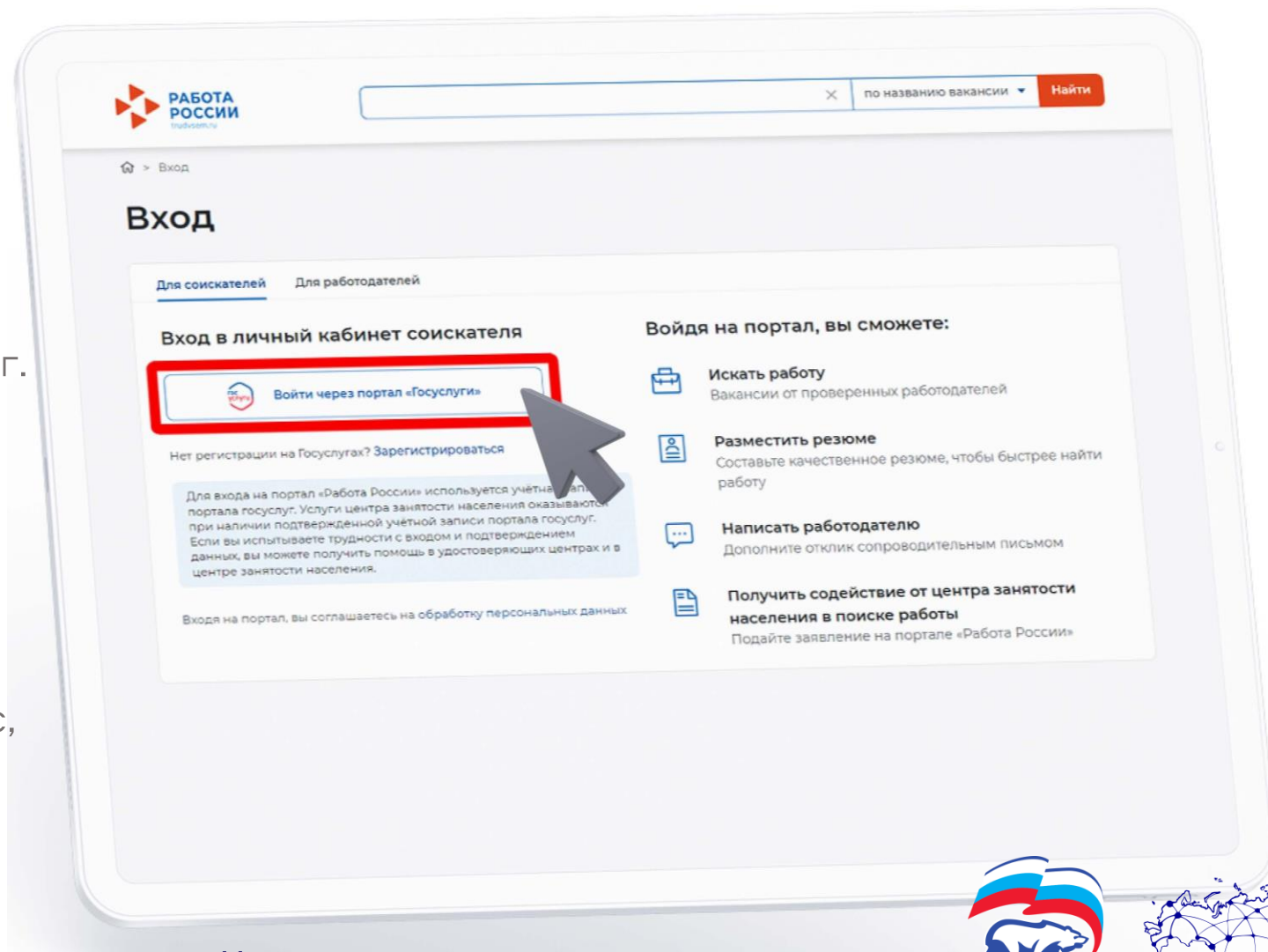
03

Обратите внимание: после выбора программы вас перенаправит на страницу входа через портал Госуслуг.

Чтобы подтвердить заявку, необходимо иметь статус Подтвержденной учетной записи на портале Госуслуг.

Узнать о том, как получить этот статус, вы можете [по ссылке](#).

Если у вас уже подтвержденная учетная запись, авторизуйтесь и переходите к следующему этапу.



04

Заполните карточку заявления: выберите регион по месту жительства, населенный пункт по месту жительства (при наличии), укажите квалификацию по профессии, уровень образования и выберите категорию участника.

Мы рекомендуем указывать дополнительный номер телефона и e-mail. Это важно, если информация о способе связи с портала «Госуслуги» не является актуальной.

The screenshot shows the registration form on the 'РАБОТА РОССИИ' portal. The form is displayed on a tablet interface. At the top left is the logo 'РАБОТА РОССИИ' with the tagline 'Надежно'. To the right is a search bar with a dropdown menu set to 'по названию вакансии' and a red 'Найти' button. The main form area contains several fields:

- Регион по месту жительства ***: A dropdown menu with 'г Москва' selected. A mouse cursor is pointing at this field.
- Населенный пункт по месту жительства**: A text input field with the placeholder 'Выберите...'. A mouse cursor is also pointing at this field.
- Квалификация по профессии**: A text input field with 'Юрист' entered. To the right, there is a small text note: 'Квалификация по профессии, специальности или направлению подготовки в соответствии с документом об образовании'.
- Уровень образования ***: A dropdown menu with 'Высшее образование - бакалавриат' selected.
- Дополнительный телефон**: A text input field with '+7 (999) 999-99-99' entered.
- Дополнительный email**: A text input field with 'mariyaivanova@yandex.ru' entered.
- Категория участника ***: A dropdown menu with 'Граждане до 35 лет включительно, не заняты...' selected. To the right, there is a small text note: 'Для подачи заявления на бесплатное обучение выберите одну из категорий, в наибольшей степени подходящую вам'.

On the right side of the tablet, there is a sidebar menu with the following items: 'Персональные данные', 'Место оказания услуги', 'Информация по обучению', and 'Подтверждение данных'. The 'Персональные данные' item is highlighted with a blue bar.

05

Выберите место оказания услуги. Имеется в виду Центр занятости населения, в который вам необходимо будет предоставить документы, подтверждающие категорию.

Внимание: после подтверждения заявки вам необходимо в течение 3 рабочих дней обратиться в Центр занятости населения, который вы выберете в данном разделе, для прохождения очного собеседования с ответственным сотрудником. Если вы не обратитесь в Центр занятости населения в установленный срок, ваша

заявка будет аннулирована.

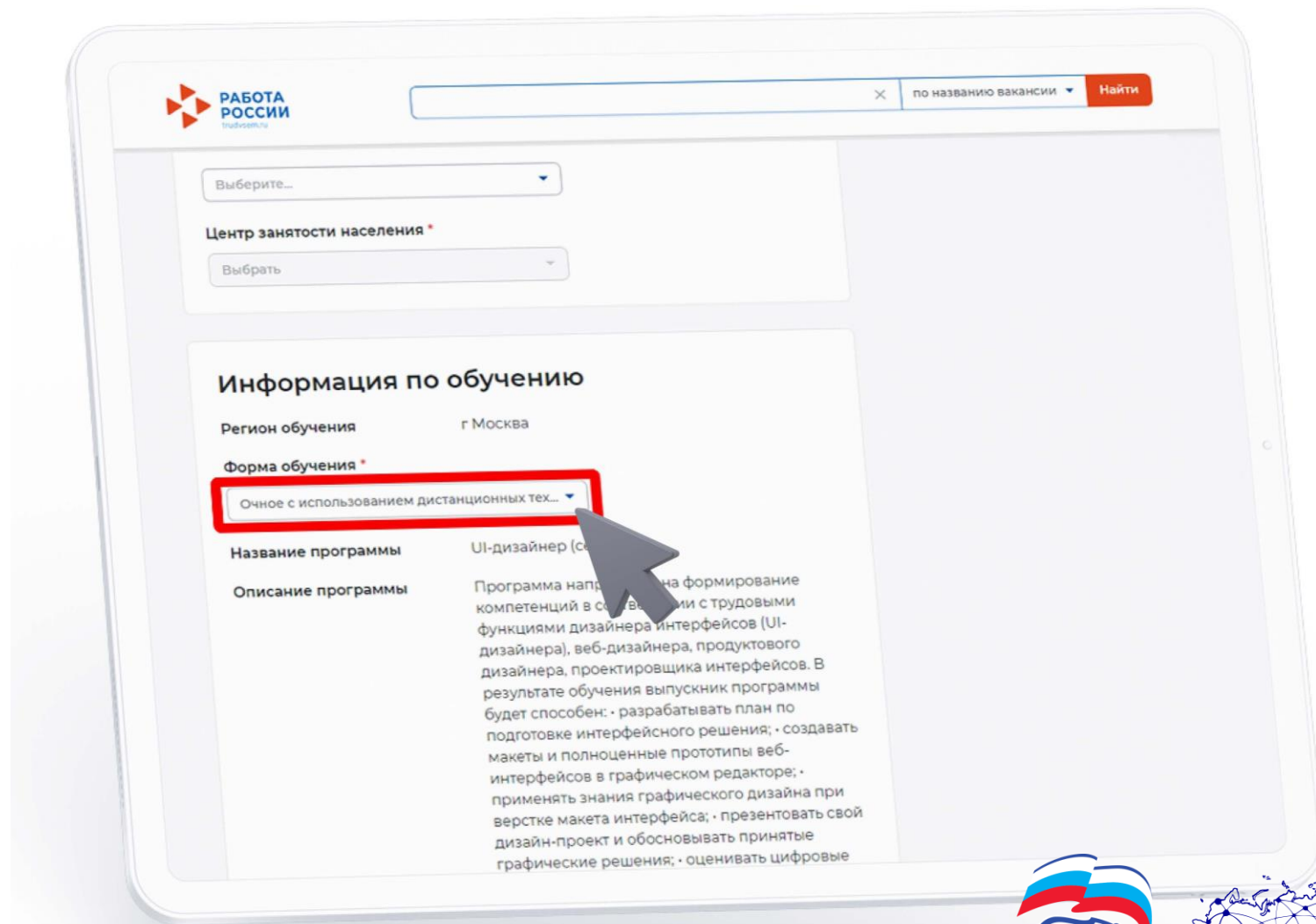
The screenshot shows the registration page on the 'РАБОТА РОССИИ' website. The form includes fields for a phone number (+7 (999) 999-99-99), an additional email (mariyaivanova@yandex.ru), and a participant category (Граждане до 35 лет включительно, не занятые...). A red box highlights the 'Место оказания услуги' section, which contains a note that the region of application must match the region of residence. It features two dropdown menus: 'Регион обращения в ЦЗН' (currently showing 'Выберите...') and 'Центр занятости населения' (currently showing 'Выбрать'). Below this is the 'Информация по обучению' section, with 'Регион обучения' set to 'г Москва'. A mouse cursor is positioned over the 'Выбрать' button in the 'Центр занятости населения' dropdown.

06

Убедитесь, что вы выбрали программу правильно.

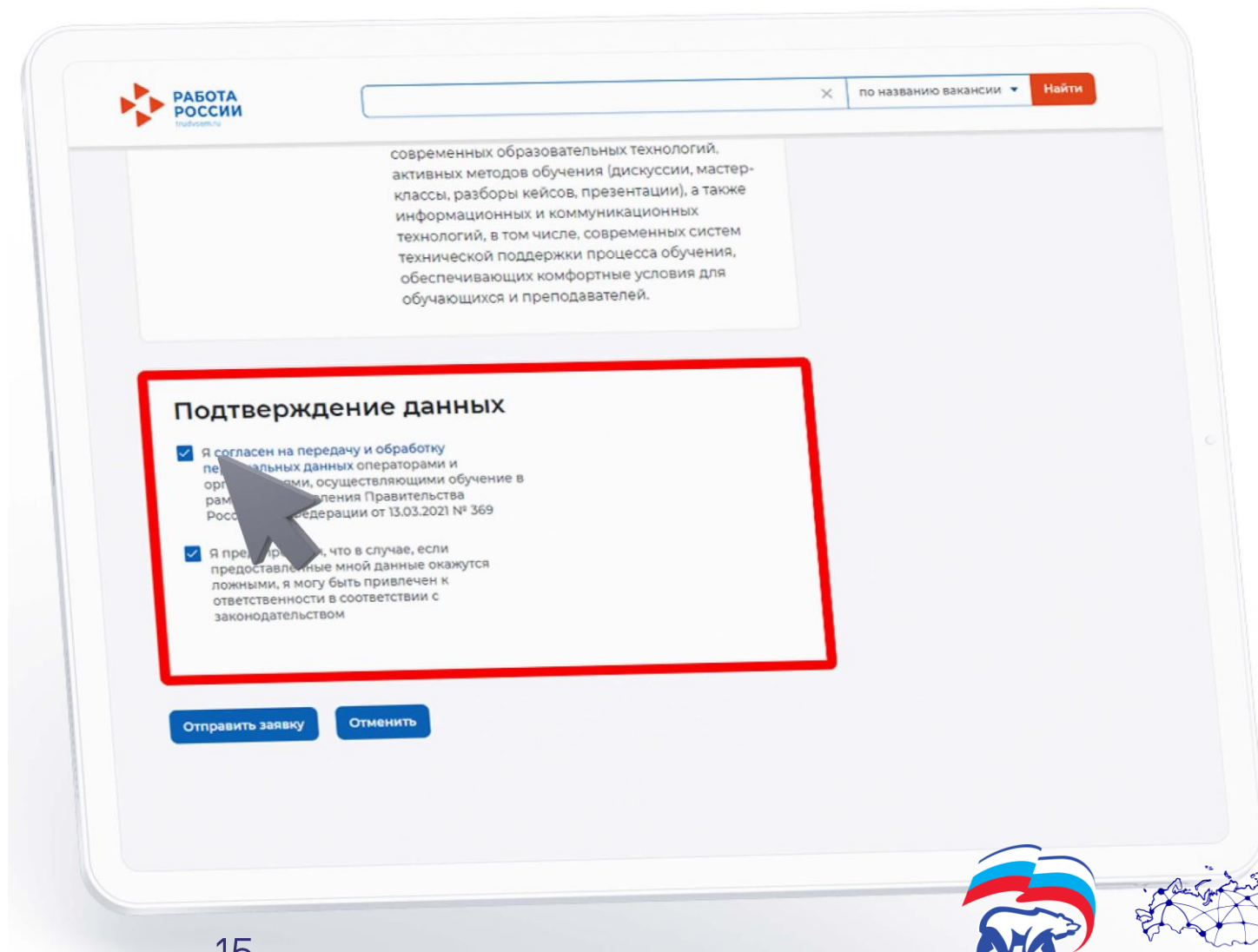
Выберите форму обучения.

Обращаем внимание, что формат обучения «Очный с использованием дистанционных технологий» подразумевает только **онлайн-обучение**. Это значит, что вам не нужно будет посещать образовательную организацию.



07

Поставьте галочки напротив положений и нажмите на кнопку «Отправить заявку».



При подаче заявки на сайте «Работа России», на указанную электронную почту гражданину приходит ссылка в личный кабинет автоматизированной системы Flow – это информационная платформа для работы всех участников Проекта (гражданин, образовательный партнер, ЦЗН)

Для работы в системе Flow есть пошаговая инструкция:





ПРОФЕССИЯ ЦИФРА

